



✓ De série ⓘ Livrable avec un groupe d'options — Non livrable



4x4 Double Cab 6A



4x4 Double Cab 6M SB



4x4 Double Cab 6A SB



4x4 Double Cab 6A SB LTD

SÉCURITÉ ET COMMODITÉ

SÉCURITÉ				
Système de retenue supplémentaire (SRS)	✓	✓	✓	✓
Coussin gonflable de protection des genoux côté conducteur et passager	✓	✓	✓	✓
Coussins gonflables frontaux/latéraux en rideau aux sièges avant à capteur de roulis	✓	✓	✓	✓
Coussins gonflables montés dans le coussin de siège avant	✓	✓	✓	✓
Caméra de recul	✓	✓	✓	✓
Verrous de protection pour enfants aux portières arrières	✓	✓	✓	✓
Moniteur d'angles morts	ⓘ	✓	ⓘ	✓
Caméra de vision à vol d'oiseau	—	—	—	✓
Sonar de dégagement intelligent	—	—	—	✓
SYSTÈME DE SÉCURITÉ STAR				
Système de sécurité Star: technologie Smart Stop, contrôle de la stabilité du véhicule, freins antiblocage, contrôle de traction, répartition électronique de la force de freinage, assistance freinage	✓	✓	✓	✓
TOYOTA SAFETY SENSE^{MC}				
Phares de route automatiques	✓	✓	✓	✓
Système précollision	✓	✓	✓	✓
Alerte de sortie de voie	✓	✓	✓	✓
Régulateur de vitesse dynamique à radar (haute vitesse)	✓	✓	✓	✓
SÛRETÉ				
Immobilisateur de moteur	✓	✓	✓	✓










Système antivol		✓	✓	✓
COMMODITÉ				
Verrous de portières assistés	✓	✓	✓	✓
3 porte-gobelets avant, 2 porte-gobelets arrière	✓	✓	✓	✓
Clé intelligente avec démarrage à bouton-poussoir		—	✓	✓
Recharge sans fil		✓		✓
Verrou de hayon assisté	—	—	—	✓
TÉMOINS				
Frein à main	✓	✓	✓	✓
Système de surveillance de la pression des pneus avec repérage automatique		—	✓	✓

INFODIVERTISSEMENT

AUDIO				
Compatibilité avec Apple CarPlay	✓	✓	✓	✓
Compatibilité avec Android Auto	✓	✓	✓	✓
entrée USB/port de charge	✓	✓	✓	✓
6 haut-parleurs	✓	✓	✓	—
Écran tactile de 7 po	✓	—	—	—
Radio satellite SiriusXM		✓	✓	✓
Circulation et Météo intégrées		✓		✓
Écran tactile de 8 po		✓	✓	✓
Navigation intégrée		✓		✓
Mises à jour cartographiques - 3 ans (maximum de 3 mises à jour)		✓		✓
Premium Audio – inclut la navigation intégrée, Destination Assist (essai d'un an), Safety Connect (essai d'un, an)	—	✓	—	—

Tacoma 2023

24 octobre 2022

Premium Audio avec Remote – inclut la navigation intégrée, Destination Assist (essai d'un an), Remote Connect (essai d'un an), Safety Connect (essai d'un an), Service Connect (jusqu'à un essai de 8 a		—		
Audio Plus – inclut Safety Connect (essai d'un an)		—		—
Système Audio JBL à 7 haut-parleurs	—	—		

DIMENSIONS

DIMENSIONS				
Longueur mm (po)	5726 (225.4)	5393 (212.3)	5393 (212.3)	5393 (212.3)
Largeur mm (po)	1910 (75.2)	1910 (75.2)	1910 (75.2)	1910 (75.2)
Hauteur mm (po)	1824 (71.8)	1824 (71.8)	1824 (71.8)	1824 (71.8)
Longueur de la caisse de chargement	1872 (73.7)	1537 (60.5)	1537 (60.5)	1537 (60.5)
Largeur de la caisse de chargement (entre les passages de roues)	1054 (41.5)	1054 (41.5)	1054 (41.5)	1054 (41.5)
Empattement mm (po)	3569 (140.5)	3234 (127.3)	3234 (127.3)	3234 (127.3)
Nombre de places	5	5	5	5
Garde au sol mm (po)	239 (9.4)	239 (9.4)	239 (9.4)	239 (9.4)
Poids brut du véhicule kg (lb)	2540.12 (5600.0)	2540.12 (5600.0)	2540.12 (5600.0)	2540.12 (5600.0)
Capacité de remorquage kg (lb)	2903 (6400)	2903 (6400)	2903 (6400)	2903 (6400)
Charge utile (Poids brut du véhicule - Poids en ordre de marche de base) kg (lb)*	501 (1105)	514 (1133)	524 (1155)	497 (1096)
Poids en ordre de marche de base kg (lb)	2038.90 (4495.0)	2025.29 (4465.0)	2016.22 (4445.0)	2043.44 (4505.0)
Réservoir de carburant litres (gal.)	79 (21)	79 (21)	79 (21)	79 (21)
Cotes de consommation - Ville/Route /Combinées L/100 km	13.0/10.5 /11.9	13.8/11.4 /12.7	13.0/10.5 /11.9	13.0/10.5 /11.9
Cotes de consommation - Ville/Route /Combinées mi/gal.	22/27/24	20/25/22	22/27/24	22/27/24



	278 @ 6,000 RPM	278 @ 6,000 RPM	278 @ 6,000 RPM	278 @ 6,000 RPM
Puissance ch (kW)				
Angle de porte-à-faux avant (Degrés)	29	29	29	29
Angle de porte-à-faux arrière (Degrés)	23	23	23	23

MOTEUR ET MÉCANIQUE

FREINS				
Disques ventilés à l'avant	✓	✓	✓	✓
Freins à tambour à l'arrière	✓	✓	✓	✓
TRANSMISSION				
Boîte automatique 6 rapports	✓	—	✓	✓
Manuelle 6 vitesses	—	✓	—	—
MOTEUR				
3,5 Litre DOHC V6 w/VVT-i avec injection directe	✓	✓	✓	✓
MÉCANISME DE DIRECTION				
Direction assistée hydraulique	✓	✓	✓	✓
CAISSE DE CHARGEMENT				
Lampe de frein montée sur la cabine avec lampe pour la caisse de chargement	✓	✓	✓	✓
Prise de courant pour lit de chargement de 400 W (120 V)	i	✓	✓	✓
SUSPENSION				
Suspension arrière à ressorts à lames	✓	✓	i	✓
Amortisseurs Bilstein	—	—	i	—
Amortisseurs calibrés sport	i	✓	—	—
CARACTÉRISTIQUES MÉCANIQUES				
Différentiel à glissement limité automatique (Auto LSD)	✓	✓	✓	—

INTÉRIEUR



PLACES				
Soutien lombaire du conducteur	✓	—	—	—
Sièges en tissu	✓	—	—	—
Siège du conducteur à 4 réglages manuels, siège du passager à 4 réglages manuels	✓	—	—	—
Soutien lombaire du siège du conducteur à 2 réglages assistés	ⓘ	✓	✓	✓
Sièges avant chauffants	ⓘ	✓	✓	✓
Sièges en tissu de qualité TRD	ⓘ	—	ⓘ	—
Siège du conducteur à 8 réglages assistés, siège du passager à 4 réglages manuels	ⓘ	✓	✓	✓
Sièges en cuir	ⓘ	✓	ⓘ	✓
Sièges en tissu Trail	—	—	✓	—
GARNITURES				
Pare-soleil coulissants	✓	—	—	—
Plaques de seuil	✓	✓	✓	✓
Pare-soleil coulissants avec miroir éclairé	ⓘ	✓	✓	✓
Pommeau de levier de vitesses gainé de cuir	ⓘ	✓	ⓘ	✓
Pommeau de levier de vitesses TRD (TRD Pro et Trail)	—	ⓘ	✓	—
Accents intérieurs uniques	—	—	✓	—
RECOUVREMENT DU PLANCHER				
Tapis protecteurs toutes saisons	✓	✓	✓	✓
Tapis protecteur à bords relevés (Trail)	—	—	✓	—
VOLANT				
Volant inclinable et télescopique	✓	✓	✓	✓
Volant gainé de cuir	ⓘ	✓	✓	✓
GLACES				
Verre intimité aux glaces arrière	✓	✓	✓	✓
Lunette arrière intimité coulissante à commande manuelle	✓	—	✓	—



Glaces assistées avec auto-descente et auto-montée côté conducteur		✓		✓
Lunette arrière coulissante assistée		✓		✓
INSTRUMENTATION				
Écran multifonctions TFT couleur de 4,2 po	✓	✓	✓	✓
RÉTROVISEURS INTÉRIEURS				
Rétroviseur intérieur mécanique avec modes diurne et nocturne	✓	—	—	—
Rétroviseur intérieur électrochromique		✓	✓	✓
CONTRÔLE DE LA TEMPÉRATURE				
Climatisation	✓	—	—	—
Contrôle automatique de la température à deux zones		✓	✓	✓

EXTÉRIEUR

ROUES				
Roues de 16 po en acier	✓	—	—	—
Roues de 16 po en alliage			✓	—
Roues de 17 po en alliage		✓	—	—
Roues de 18 po en alliage	—	—	—	✓
Écrous de roue et verrous de roue noirs	—	—	—	✓
EXTÉRIEUR				
Garde-boue noirs	✓	✓	✓	✓
Poignées de portières de couleur assortie	✓	✓	✓	—
Pare-chocs arrière de couleur assortie	✓	✓	✓	✓
Calandre avant noire	✓	—	—	—
Évasements d'ailes couleur de la carrosserie	✓	✓	—	✓
Calandre avant en treillis	—	✓		—
Évasements d'ailes noirs	—		✓	—
Prise d'air sur le capot		✓		—



Toit ouvrant coulissant et inclinable à commande assistée		✓		✓
Calandre « rétro » avec lettrage « Toyota » bronze (R suffix) Trail	—	—	✓	—
Embout d'échappement chromé noir (Trail)	—	—	✓	—
Insert pour abattant (Trail)	—	—	✓	—
Barres transversales (Trail)	—	—	✓	—
Marchepieds Predator (Trail)	—	—	✓	—
Emblème «4X4» noir (Trail, TRD Pro et Nightshade)	—		✓	✓
Lettres « Tacoma » noires pour emblème d'abattant (TRD PRO, Trail et Nightshade)	—		✓	✓
Emblème « Tacoma » noir pour portière (TRD Pro, Trail et Nightshade)	—		✓	✓
Emblème «V6» noir "V6" Badge Black Overlay (Trail and Nightshade)	—	—	✓	✓
Emblème Trail	—	—	✓	—
Emblème «SR5» noir (Trail)	—	—	✓	—
Emblème «Limité» noir	—	—	—	✓
Embout d'échappement noir	—	—	—	✓
Grille noire	—	—	—	✓
Poignées de porte noires	—	—	—	✓
Marchepieds	—	—	—	✓
ESSUIE-GLACES				
Essuie-glace à intermittence réglable	✓	✓	✓	✓
RÉTROVISEURS EXTÉRIEURS				
Rétroviseurs à réglage assistée	✓	✓	✓	✓
Capuchons de miroir noirs	—	—	—	✓
PNEUS				
P245/75R16	✓	—	—	—
265/70R16	—			—
P265/65R17		✓	—	—








P265/70R16	—	—	✓	—
P265/60R18	—	—	—	✓
CARACTÉRISTIQUES MÉCANIQUES				
4RM sélectionnables à temps partiel avec boîtier de transfert à commande électronique à 2 vitesses	✓	✓	✓	—
différentiel arrière verrouillable	—	—	✓	—
Commande de marche lente + Sélecteur tout-terrain	—	—	i	—
ÉCLAIRAGE EXTÉRIEUR				
Phares à allumage/extinction automatique	✓	✓	✓	✓
Feux de jour à DEL	i	✓	i	✓
Phares antibrouillard	i	✓	i	—
Phares antibrouillard à DEL	—	—	—	✓
Phares à DEL	—	i	i	✓

CARACTÉRISTIQUES EN OPTION

CARACTÉRISTIQUES EN OPTION				
Sièges en tissu SR5	i	—	—	—
Calandre avant noire avec contour chromé	i	—	—	—
Plaque de protection avant	—	i	i	—
Amortisseurs Fox	—	i	i	—
Emblème « TRD PRO » pour abattant	—	i	i	—
7 haut-parleurs	—	i	—	—
Sièges en cuir TRD Pro	—	i	i	—
Moniteur multi-terrain	—	i	i	—
Phares antibrouillard à DEL	—	i	i	—
Calandre TOYOTA « rétro »	—	i	i	—
Ressorts à lames arrière calibrés TRD	—	i	i	—
Supprimer: Marchepieds Predator (Remove: Predator Side Steps (TRD Off Road, Premium, Pro))	—	—	i	—

Tacoma 2023

24 octobre 2022

Supprimer: Lettres « Tacoma » noires pour emblème d'abattant	—	—		—
Supprimer: Emblème « Tacoma » noir pour portière	—	—		—
Supprimer: Emblème «4X4» noir	—	—		—
Supprimer: Emblème Trail	—	—		—
Supprimer: Emblème «SR5» noir	—	—		—

* La charge utile est le poids nominal brut du véhicule moins le poids en ordre de marche et ne doit être utilisée qu'à des fins de comparaison. Le poids maximal des occupants et du matériel que votre véhicule peut transporter est la capacité de charge indiquée sur la ou les étiquettes apposées sur le cadre de portière du conducteur.

Tacoma 2023

24 octobre 2022

Groupes d'options

Tacoma 4x4 Double Cab 6A

SR5

Feux de jour à DEL, Volant gainé de cuir, Sièges avant chauffants, Roues de 16 po en alliage, Soutien lombaire du siège du conducteur à 2 réglages assistés, Pare-soleil coulissants avec miroir éclairé, Système de surveillance de la pression des pneus avec repérage automatique, Sièges en tissu SR5, Clé intelligente avec démarrage à bouton-poussoir, Radio satellite SiriusXM, Écran tactile de 8 po, Audio Plus – inclut Safety Connect (essai d'un an), Rétroviseur intérieur électrochromique, Phares antibrouillard, Calandre avant noire avec contour chromé, Siège du conducteur à 8 réglages assistés, siège du passager à 4 réglages manuels, Prise de courant pour lit de chargement de 400 W (120 V).

Tacoma 4x4 Double Cab 6A

TRD Sport

Feux de jour à DEL, Volant gainé de cuir, Roues de 17 po en alliage, Soutien lombaire du siège du conducteur à 2 réglages assistés, Pare-soleil coulissants avec miroir éclairé, Prise d'air sur le capot, Système de surveillance de la pression des pneus avec repérage automatique, Amortisseurs calibrés sport, Glaces assistées avec auto-descente et auto-montée côté conducteur, Contrôle automatique de la température à deux zones, P265/65R17, Premium Audio avec Remote – inclut la navigation intégrée, Destination Assist (essai d'un an), Remote Connect (essai d'un an), Safety Connect (essai d'un an), Service Connect (jusqu'à un essai de 8 a, Sièges avant chauffants, Clé intelligente avec démarrage à bouton-poussoir, Radio satellite SiriusXM, Navigation intégrée, Écran tactile de 8 po, Pommeau de levier de vitesses gainé de cuir, Mises à jour cartographiques - 3 ans (maximum de 3 mises à jour), Circulation et Météo intégrées, Sièges en tissu de qualité TRD, Rétroviseur intérieur électrochromique, Système antiviol, Siège du conducteur à 8 réglages assistés, siège du passager à 4 réglages manuels, Lunette arrière coulissante assistée, Prise de courant pour lit de chargement de 400 W (120 V).

Tacoma 2023

24 octobre 2022

Tacoma 4x4 Double Cab 6A

TRD Sport Premium

Feux de jour à DEL, Volant gainé de cuir, Roues de 17 po en alliage, Soutien lombaire du siège du conducteur à 2 réglages assistés, Pare-soleil coulissants avec miroir éclairé, Prise d'air sur le capot, Système de surveillance de la pression des pneus avec repérage automatique, Amortisseurs calibrés sport, Glaces assistées avec auto-descente et auto-montée côté conducteur, Contrôle automatique de la température à deux zones, P265/65R17, Premium Audio avec Remote – inclut la navigation intégrée, Destination Assist (essai d'un an), Remote Connect (essai d'un an), Safety Connect (essai d'un an), Service Connect (jusqu'à un essai de 8 a, Recharge sans fil, Sièges avant chauffants, Toit ouvrant coulissant et inclinable à commande assistée, Clé intelligente avec démarrage à bouton-poussoir, Moniteur d'angles morts, Radio satellite SiriusXM, Sièges en cuir, Navigation intégrée, Écran tactile de 8 po, Pommeau de levier de vitesses gainé de cuir, Mises à jour cartographiques - 3 ans (maximum de 3 mises à jour), Circulation et Météo intégrées, Rétroviseur intérieur électrochromique, Système antivol, Siège du conducteur à 8 réglages assistés, siège du passager à 4 réglages manuels, Lunette arrière coulissante assistée, Prise de courant pour lit de chargement de 400 W (120 V).

Tacoma 4x4 Double Cab 6M SB

TRD Pro

Plaque de protection avant, Emblème « Tacoma » noir pour portière (TRD Pro, Trail et Nightshade), Lettres « Tacoma » noires pour emblème d'abattant (TRD PRO, Trail et Nightshade), Amortisseurs Fox, 265/70R16, Roues de 16 po en alliage, Emblème «4X4» noir (Trail, TRD Pro et Nightshade), Emblème « TRD PRO » pour abattant, 7 haut-parleurs, Sièges en cuir TRD Pro, Moniteur multi-terrain, Phares à DEL, Phares antibrouillard à DEL, Calandre TOYOTA « rétro », Évasements d'ailes noirs, Pommeau de levier de vitesses TRD (TRD Pro et Trail), Ressorts à lames arrière calibrés TRD.

Tacoma 4x4 Double Cab 6A SB

TRD Off Road

Premium Audio avec Remote – inclut la navigation intégrée, Destination Assist (essai d'un an), Remote Connect (essai d'un an), Safety Connect (essai d'un an), Service Connect (jusqu'à un essai de 8 a, Feux de jour à DEL, Commande de marche lente + Sélecteur tout-terrain, Glaces assistées avec auto-descente et auto-montée côté conducteur, Phares antibrouillard, 265 /70R16, Supprimer: Marchepieds Predator (Remove: Predator Side Steps (TRD Off Road, Premium, Pro)), Supprimer: Lettres « Tacoma » noires pour emblème d'abattant, Supprimer: Emblème « Tacoma » noir pour portière, Supprimer: Emblème «4X4» noir, Supprimer: Emblème Trail, Supprimer: Emblème «SR5» noir, Suspension arrière à ressorts à lames, Amortisseurs Bilstein, Navigation intégrée, Pommeau de levier de vitesses gainé de cuir, Mises à jour cartographiques - 3 ans (maximum de 3 mises à jour), Circulation et Météo intégrées, Sièges en tissu de qualité TRD, Calandre avant en treillis, Lunette arrière coulissante assistée.

Tacoma 2023

24 octobre 2022

Tacoma 4x4 Double Cab 6A SB

TRD Off Road Premium

Feux de jour à DEL, Commande de marche lente + Sélecteur tout-terrain, Glaces assistées avec auto-descente et auto-montée côté conducteur, Phares antibrouillard, 265/70R16, Supprimer: Marchepieds Predator (Remove: Predator Side Steps (TRD Off Road, Premium, Pro)), Supprimer: Emblème « Tacoma » noir pour portière, Supprimer: Lettres « Tacoma » noires pour emblème d'abattant, Supprimer: Emblème «4X4» noir, Supprimer: Emblème Trail, Supprimer: Emblème «SR5» noir, Suspension arrière à ressorts à lames, Amortisseurs Bilstein, Recharge sans fil, Toit ouvrant coulissant et inclinable à commande assistée, Moniteur d'angles morts, Sièges en cuir, Navigation intégrée, Pommeau de levier de vitesses gainé de cuir, Mises à jour cartographiques - 3 ans (maximum de 3 mises à jour), Circulation et Météo intégrées, Premium Audio avec Remote - inclut la navigation intégrée, Destination Assist (essai d'un an), Remote Connect (essai d'un an), Safety Connect (essai d'un an), Service Connect (jusqu'à un essai de 8 a, Moniteur multi-terrain, Calandre avant en treillis, Lunette arrière coulissante assistée.

Tacoma 4x4 Double Cab 6A SB

TRD Pro

Plaque de protection avant, Feux de jour à DEL, Commande de marche lente + Sélecteur tout-terrain, Prise d'air sur le capot, Amortisseurs Fox, Glaces assistées avec auto-descente et auto-montée côté conducteur, 265/70R16, Supprimer: Marchepieds Predator (Remove: Predator Side Steps (TRD Off Road, Premium, Pro)), Emblème « TRD PRO » pour abattant, Supprimer: Emblème Trail, Supprimer: Emblème «SR5» noir, Recharge sans fil, Toit ouvrant coulissant et inclinable à commande assistée, Moniteur d'angles morts, Navigation intégrée, Mises à jour cartographiques - 3 ans (maximum de 3 mises à jour), Circulation et Météo intégrées, Premium Audio avec Remote - inclut la navigation intégrée, Destination Assist (essai d'un an), Remote Connect (essai d'un an), Safety Connect (essai d'un an), Service Connect (jusqu'à un essai de 8 a, Système Audio JBL à 7 haut-parleurs, Sièges en cuir TRD Pro, Moniteur multi-terrain, Phares à DEL, Phares antibrouillard à DEL, Calandre TOYOTA « rétro », Lunette arrière coulissante assistée, Ressorts à lames arrière calibrés TRD.
